

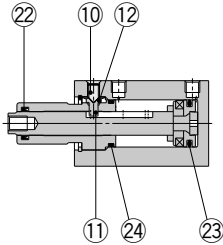
MK Series

φ12, φ16, φ20, φ25
φ32, φ40, φ50, φ63

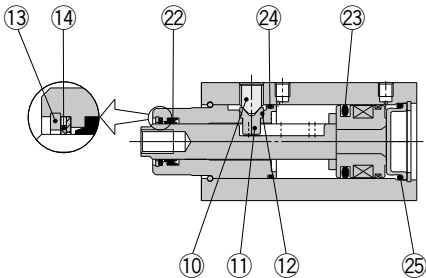
交換要領は
P.476

構造図

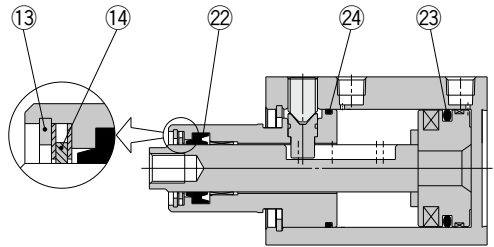
MK12, 16



MK20~32



MK40~63



※番号はホームページWEBカタログ MKシリーズの構造図と同じになっています。

パッキン・ガイドピンセットリスト

番号	名称	材質	備考
⑩	六角穴付止めねじ	クロムモリブデン鋼	13は交換不可部品 ですので、パッキン セットには含まれ ません。
⑪	ガイドピン	ステンレス鋼	
⑫	Oリング	NBR	
13	丸R形止め輪	炭素工具鋼	
⑭	コイルスクレーパ	リン青銅	
⑫	ロッドパッキン	NBR	
⑬	ピストンパッキン	NBR	
⑭	ガスケット	NBR	
⑮	Oリング	NBR	

交換部品／パッキンセット

チューブ内径(mm)	手配番号	内容
12	CQSB12-PS	左記番号⑫, ⑬, ⑭のセット
16	CQSB16-PS	
20	MK20Z-PS	
25	MK25Z-PS	左記番号⑭, ⑫, ⑬, ⑭, ⑮ のセット
32	MK32Z-PS	
40	MK240-PS	
50	MK250-PS	左記番号⑭, ⑫, ⑬, ⑭のセット
63	MK63Z-PS	

※パッキンセットは、表中番号が1セットとなっておりますので各チューブ内径の手配番号にて手配してください。

※パッキンセットにはグリースパックは付属しませんので別途手配してください。

グリース品番:GR-S-010(10g)

交換部品／ガイドピンセット

チューブ内径(mm)	手配番号	内容
12	MK12Z-GS	左記番号⑩, ⑪, ⑫のセット
16	MK16Z-GS	
20	MK20Z-GS	
25	MK25Z-GS	
32	MK32Z-GS	
40	MK40Z-GS	
50	MK50Z-GS	
63	MK63Z-GS	

※ガイドピンセットは、表中番号が1セットとなっておりますので各チューブ内径の手配番号にて手配してください。

※交換部品／パッキンセット、ガイドピンセットの交換要領については、取扱説明書をご参照ください。